

口袋國會根據立法院公開資料<sup>1</sup>，進行下列運算加值應用，提出多項獨家指標，讓民眾能夠清楚了解立法院實際地效率及效能。

第九屆第六會期的若干分析結果如下<sup>2</sup>：

## 一、委員提案表現<sup>3</sup>：第六會期總體檢<sup>4</sup>

在三權分立的架構下，立法權除了監督行政權之外，最重要的便是透過法律案的提出與修正，施展職能。因此，口袋國會將從委員的**法律提案總量**、**法律全文主提案量**、**法律部分條文修正提案量**三個不同指標，來加以分析：

### 1. 提案總量（平均值 4.7, 最大值 15，最小值 0）

提案總量即由委員領銜提出的法律全文提案與法律部分條文修正提案總和<sup>5</sup>。

在第六會期中，110 位委員共提出了 512 案，平均值為 4.7 案。其中，共有 56 位委員其提案總量大於等於平均值（佔全體 50.1%），54 位提案總量低於平均值（佔全體 49.9%），且其中 22 位全會期沒有提案表現。

提案總量排名前五名的立委，分別是：

No1. 蔣乃辛	（ 15，國民黨，區域	教育及文化委員會
No2. 羅致政	（ 13，民進黨，區域	外交及國防委員會
No3. 吳志揚	（ 12，國民黨，不分域	司法及法制委員會
No3. 鄭運鵬	（ 12，民進黨，區域	經濟委員會
No5. 賴士葆	（ 11，國民黨，區域	財政委員會

### 2. 法律全文主提案量（平均值 0.47, 最大值 3，最小值 0）

法律全文主提案量，即計算委員擔任主提案人所提出的法律全文提案數量。

在第六會期中，110 位委員共提出了 52 案的法律全文主提案，平均值為 0.47 案。

#### ➤ 110 位委員中，共有 33 位，將近 1/3 的立法委員有全文主提案表現

第六會期中共有 33 位委員提出法律全文主提案，佔全體 30%。其餘 77 位委員完全沒有法律全文主提案表現。

有法律全文主提案表現的前十名委員名單如下：

<sup>1</sup> 口袋國會網站所有數據均來自立法院全球資訊網、立法院國會圖書館、立法院公報查詢系統。

<sup>2</sup> 以上觀察均排除正、副院長及一位立委遭到停權，故第九屆第六會期觀察平均，均以 110 人計算之。

<sup>3</sup> 排除正、副院長後，110 位委員中，國民黨籍委員 34 位，民進黨籍委員 66 位，親民黨籍委員 3 位，時代力量黨籍委員 5 位，無黨籍委員 2 位。

<sup>4</sup> 各項指標中，姓名加註底線的委員，為當會期擔任常設委員會召集人的委員。

<sup>5</sup> 口袋國會只計算委員擔任主提案人的工作表現，不納入擔任共同提案人與聯署人的表現。

## 「口袋國會」一期 e 監督

No1. 蕭美琴	( 3, 民進黨, 區域	交通委員會 )
No1. 黃國書	( 3, 民進黨, 區域	教育及文化委員會 )
No1. 陳曼麗	( 3, 民進黨, 不分區	社福及衛環委員會 )
No1. 曾銘宗	( 3, 國民黨, 不分區	財政委員會 )
No1. 鍾佳濱	( 3, 民進黨, 區域	教育及文化委員會 )
No1. 蔣絜安	( 3, 民進黨, 不分區	內政委員會 )
No7. 陳亭妃	( 2, 民進黨, 區域	教育及文化委員會 )
No7. 葉宜津	( 2, 民進黨, 區域	交通委員會 )
No7. 吳志揚	( 2, 國民黨, 不分區	司法及法制委員會 )
No7. 吳焜裕	( 2, 民進黨, 不分區	社福及衛環委員會 )
No7. 王定宇	( 2, 民進黨, 區域	外交及國防委員會 )
No7. 蔡培慧	( 2, 民進黨, 不分區	教育及文化委員會 )
No7. 鄭寶清	( 2, 民進黨, 區域	交通委員會 )

- **法律全文主提案 - 民進黨提案人數、比例勝，小黨團亦有委員有全文提案表現。**

此 33 位法律全文主提案表現高於平均值的委員，其中 9 位為國民黨，22 位為民進黨，1 位為無黨籍但加入親民黨團運作，1 位為時代力量黨籍。

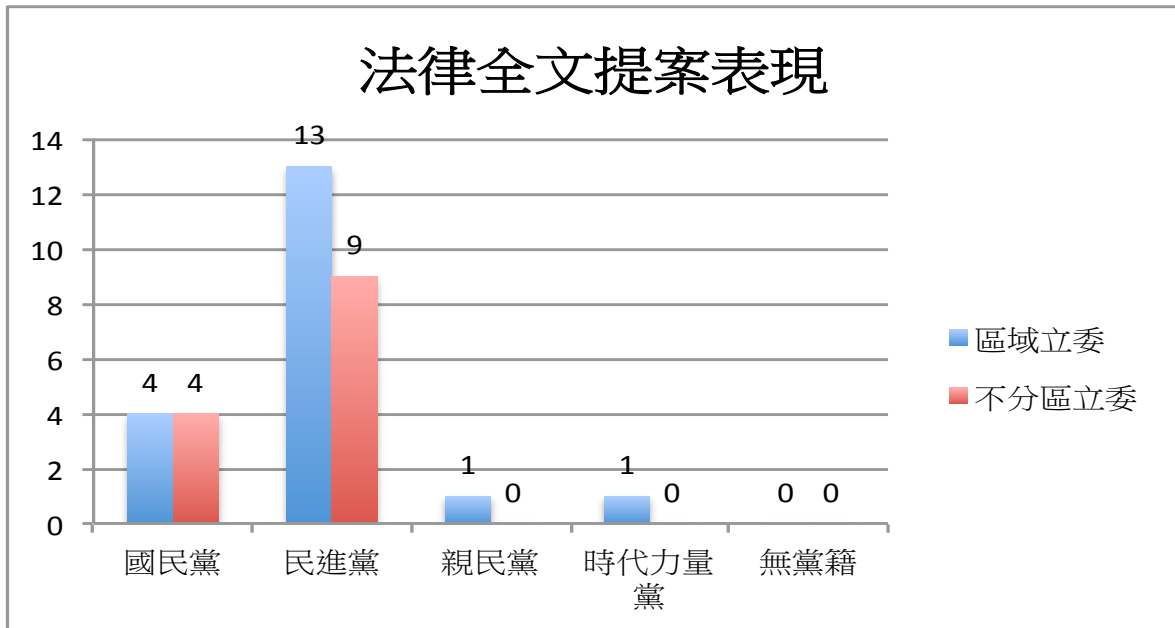
進一步來看，這 9 位法律全文主提案表現高於平均值的國民黨委員，佔全體國民黨委員 26.5%，這 22 位民進黨委員，則佔全體民進黨委員 33.3%。至於小黨團方面，僅有高金素梅（親）、洪慈庸（時力），有法律全文主提案，各佔所屬黨團 25% 與 20%。

- **法律全文主提案 - 區域立委人數勝、不分區立委比例勝**

此 33 位法律全文主提案表現高於平均值的委員，19 位為區域立委，佔全體區域立委 24.6%，14 位為不分區立委，佔全體不分區立委 42.4%。<sup>6</sup>

委員於第六會期的法律全文主提案表現統計，請參考下圖一：

<sup>6</sup> 立法院第六會期排除正副院長後，不分區立委共計 33 位，區域立委（含平地、山區原住民）共計 77 位。



圖一、第九屆第六會期-法律全文主提案表現

➤ 會期提案量及通過率

從法律全文提案量與通過率來看，在第六會期中，110 位委員共提出了 52 案的法律全文主提案，平均值為 0.47 案，其中有 5 案於第六會期中完成三讀，佔全部全文主提案 9.6%。

### 當會期法律全文提案量

平均數 0.47，最大值 3，最小值 0

- Nb1. 蕭美琴 (3, 民進黨, 區域)  
當期通過量 0, 當期通過率 0%
- Nb1. 黃國書 (3, 民進黨, 區域)  
當期通過量 0, 當期通過率 0%
- Nb1. 陳曼麗 (3, 民進黨, 不分區)  
當期通過量 1, 當期通過率 33%
- Nb1. 曾銘宗 (3, 國民黨, 不分區)  
當期通過量 0, 當期通過率 0%
- Nb1. 鍾佳濱 (3, 民進黨, 區域)  
當期通過量 0, 當期通過率 0%
- Nb1. 蔣絜安 (3, 民進黨, 不分區)  
當期通過量 1, 當期通過率 33%
- Nb7. 陳亭妃 (2, 民進黨, 區域)  
當期通過量 1, 當期通過率 50%
- Nb7. 葉宜津 (2, 民進黨, 區域)  
當期通過量 0, 當期通過率 0%
- Nb7. 吳志揚 (2, 國民黨, 不分區)  
當期通過量 0, 當期通過率 0%
- Nb7. 吳焜裕 (2, 民進黨, 不分區)  
當期通過量 0, 當期通過率 0%
- Nb7. 王定宇 (2, 民進黨, 區域)  
當期通過量 0, 當期通過率 0%
- Nb7. 蔡培慧 (2, 民進黨, 不分區)  
當期通過量 0, 當期通過率 0%
- Nb7. 鄭寶清 (2, 民進黨, 區域)  
當期通過量 0, 當期通過率 0%

### 當會期法律全文通過率

平均通過率 9.6%，最大 100%，最小 0%

- Nb1. 蔣萬安 (100%, 國民黨, 區域)  
當會期提案量 1, 通過量 1
- Nb1. 鄭天財 (100%, 國民黨, 區域)  
當會期提案量 1, 通過量 1
- Nb3. 陳亭妃 (50%, 民進黨, 區域)  
當會期提案量 2, 通過量 1
- Nb4. 陳曼麗 (33%, 民進黨, 不分區)  
當會期提案量 3, 通過量 1
- Nb4. 蔣絜安 (33%, 民進黨, 不分區)  
當會期提案量 3, 通過量 1

圖二、第九屆第六會期-當會期法律全文提案量與通過率表現

### 3. 法律部分條文修正提案量 ( 平均值 4.2。最大值 15，最小值 0 )

法律部分條文修正提案量，即計算委員擔任主提案人，領銜提出法律部分條文修正提案的數量。

在第六會期中，110 位委員共提出了 460 案的法律部分條文修正案，平均值為 4.2 案。110 位委員之中，有 49 位委員的法律部分條文修正提案量大於平均值，佔全體 44.5%。其餘 61 位委員的提案量低於平均值，佔全體 55.5%。且其中有 19 位委員完全沒有提案。

法律部分條文提案總量排名前十名的立委，分別是：

No1.蔣乃辛	( 15, 國民黨, 區域	教育及文化委員會 )
No2.羅致政	( 13, 民進黨, 區域	外交及國防委員會 )
No3.吳志揚	( 12, 國民黨, 不分域	司法及法制委員會 )
No3.鄭運鵬	( 12, 民進黨, 區域	經濟委員會 )
No5.賴士葆	( 11, 國民黨, 區域	財政委員會 )
No6.許毓仁	( 9, 國民黨, 不分區	司法及法制委員會 )
No6.江永昌	( 9, 民進黨, 區域	財政委員會 )
No8.江啟臣	( 8, 國民黨, 區域	外交及國防委員會 )
No8.陳亭妃	( 8, 民進黨, 區域	教育及文化委員會 )
No8.柯志恩	( 8, 國民黨, 不分區	教育及文化委員會 )
No8.吳玉琴	( 8, 民進黨, 不分區	社福及衛環委員會 )
No8.鍾孔炤	( 8, 民進黨, 不分區	司法及法制委員會 )
No8.蘇巧慧	( 8, 民進黨, 區域	教育及文化委員會 )

以上在法律部分條文提案成績排名前十名的委員，共有吳志揚、陳亭妃等二位委員法律全文主提案表現，亦名列前十名之內。

相較於第一會期，第六會期在法律部分條文提案表現方面，高於平均值的 49 位委員當中，新科委員有 24 名，連任委員有 25 名，比例各半。與會期初，提案表現較好委員多為連任委員有明顯差異。

#### ➤ 法律部分條文修正提案 - 民進黨人數、比例全勝。

法律部分條文修正提案表現大於等於平均值的 49 位委員中，13 位為國民黨籍，33 位為民進黨籍，1 位為親民黨籍，2 位時代力量。

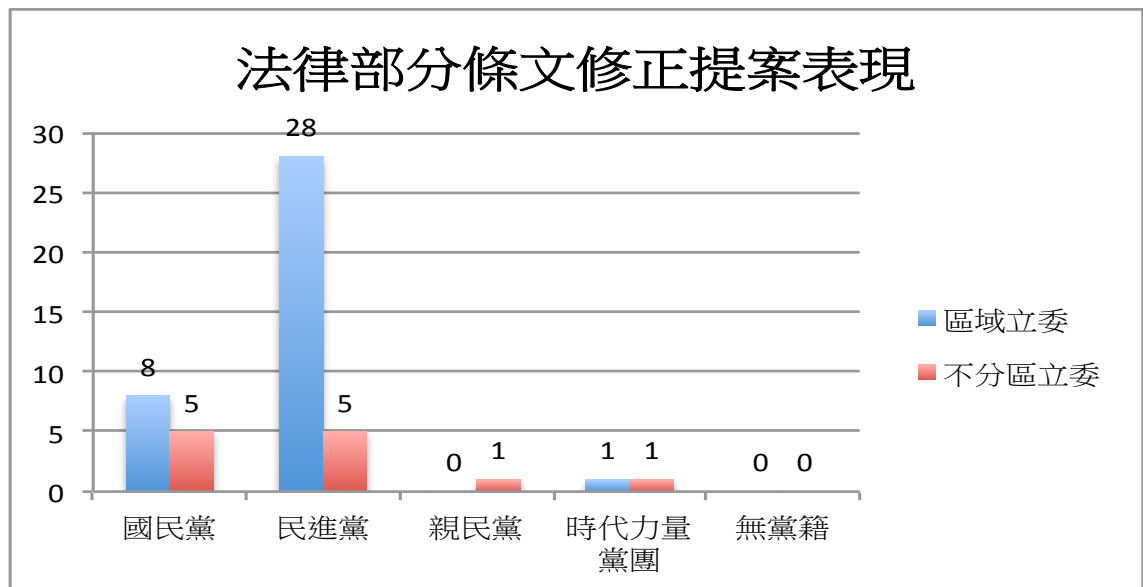
進一步來看，13 位法律部分條文修正提案表現大於等於平均值的國民黨委員，佔全體國民黨委員 39.3%。此 33 位法律部分條文修正提案表現大於等於平均值

的民進黨委員，佔全體民進黨籍委員 48.5%。1 位法律部分條文修正提案表現大於等於平均值的親民黨籍委員，則是佔全體親民黨籍委員 33%，2 位法律部分條文修正提案表現大於等於平均值的時代力量黨籍委員，則是佔全體時代力量黨籍委員 40%。

➤ 法律部分條文修正提案 - 區域立委人數、比例勝不分區立委

若以區域或不分區立委來看，此 49 位法律部份條文修正提案表現高於平均值的委員，37 位為區域立委，佔全體區域立委 48.1%；12 位為不分區立委，佔全體不分區立委 36.3%。區域立委在法律部分條文修正提案的表現人數與比例上都略勝不分區立委。

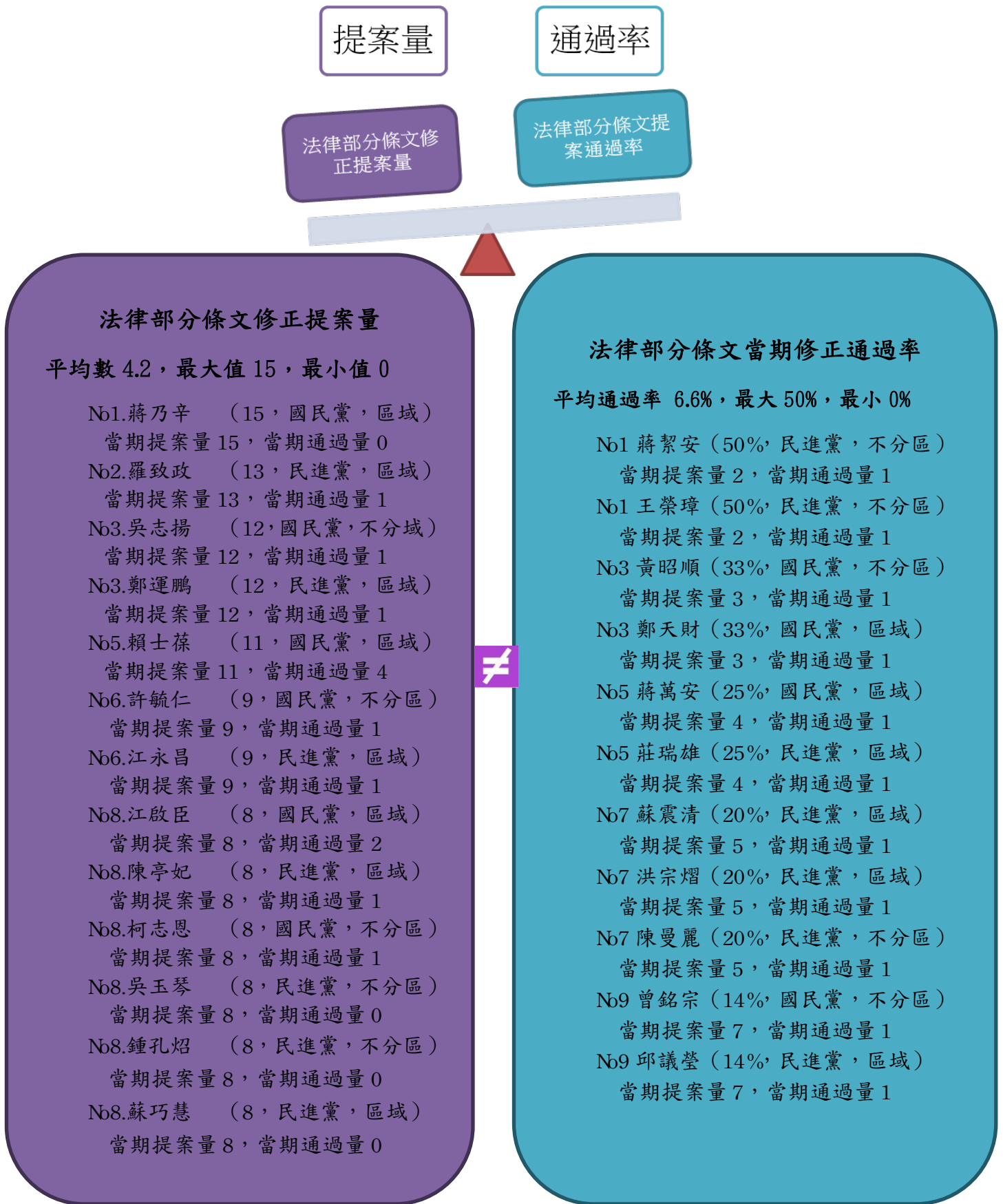
以區域 vs. 不分區觀察法律部分條文修正提案表現的統計，請參考下圖三：



圖三、第九屆第六會期-法律部分條文修正提案表現

➤ 法律部分條文修正提案量 ≠ 法律部分條文修正提案當期通過率

進一步將法律部分條文修正提案量與當期通過率名列前茅的委員列表相比，可發現提案量高於平均的委員名單與當期通過率高於平均的委員名單，幾乎沒有重合。



圖四、第九屆第六會期-法律部分條文修正案提案量與當期通過率表現

## 二、委員發言<sup>7</sup>表現：第六會期總體檢

「質詢」是立法委員監督行政機關施政最重要的問政手段，也是民眾可以觀察立法委員工作內容的指標之一。除此之外，法案審議時，委員提案說明以及法案辯論亦是立法委員重要的工作之一，如此可避免委員只質詢，不做政策辯護。

### 1. 所屬委員會口頭發言總量（平均值 9.9，最大值 16，最小值 0）

在第六會期中，110 位委員總計在各自所屬的 8 個委員會內提出 1093 次口頭發言，平均每位委員提出發言 9.9 次。有 70 位委員的口頭發言總量大於等於平均值（佔全體 63.6%），40 位口頭發言總量低於平均值（佔全體 36.3%）。

所屬委員會口頭發言總量排名前十名的立委，分別是：

No1. 鄭天財	（16，國民黨，區域	內政委員會）
No1. 吳琪銘	（16，民進黨，區域	內政委員會）
No1. 張宏陸	（16，民進黨，區域	內政委員會）
No1. 蔣潔安	（16，民進黨，不分區	內政委員會）
No5. 林淑芬	（15，民進黨，區域	內政委員會）
No5. 管碧玲	（15，民進黨，區域	內政委員會）
No5. 陳怡潔	（15，親民黨，不分區	內政委員會）
No5. 吳焜裕	（15，民進黨，不分區	社福及衛環委員會）
No5. 陳曼麗	（15，民進黨，不分區	社福及衛環委員會）
No5. 陳瑩	（15，民進黨，區域	社福及衛環委員會）
No5. 蔣萬安	（15，國民黨，區域	社福及衛環委員會）
No5. 邱泰源	（15，民進黨，不分區	社福及衛環委員會）

#### ➤ 所屬委員會口頭發言表現－民進黨人數、比例均勝、時代力量 100%

在所屬委員會口頭發言總量表現大於平均值的 70 位委員中，19 位為國民黨籍，44 位為民進黨籍，5 位為時代力量黨籍，1 位為親民黨籍，1 位為無黨籍。

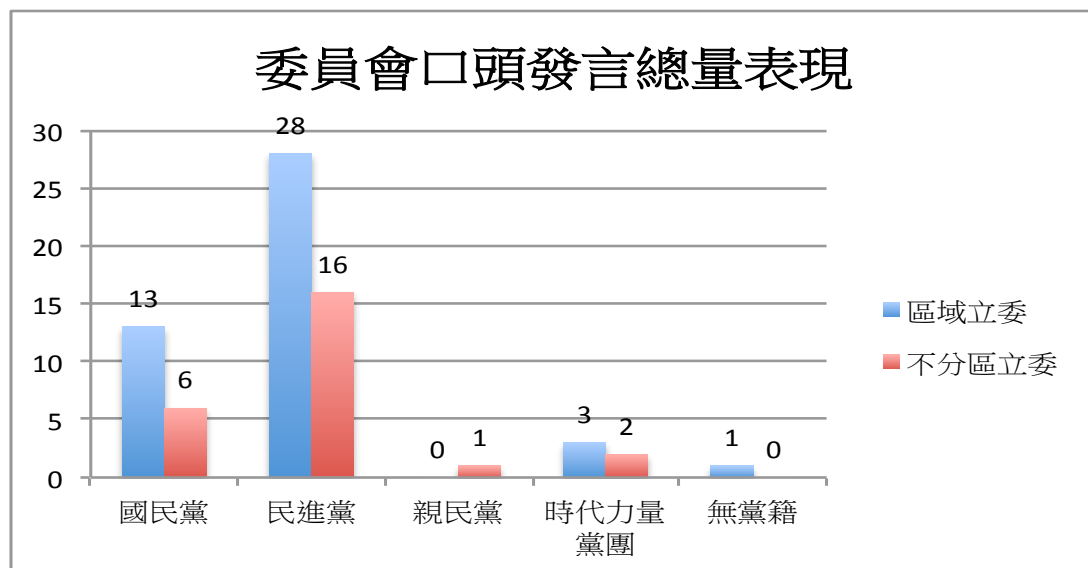
此 19 位在所屬委員會口頭發言量大於平均值的國民黨籍委員，於佔全體國民黨委員 57.5%。而此 44 位在所屬委員會口頭發言量大於平均值的民進黨委員，則佔全體民進黨籍委員 64.7%。5 位在所屬委員會口頭發言量大於平均值的時代力量黨委員，則佔全體時代力量黨籍委員 100%。1 位在所屬委員會口頭發言量大於平均值的無黨籍委員，則佔全體無黨籍委員 100%。1 位在所屬委員會口頭發言量大於平均值的親民黨籍委員，則佔全體親民黨籍委員 33.3%。

<sup>7</sup> 委員發言表現包含：質詢、提案說明、法案審議發言等。

➤ 所屬委員會口頭發言表現 - 區域立委人數勝，不分區比例勝

此 70 位所屬委員會口頭發言表現高於平均值的委員當中，有 45 位為區域立委，佔全體區域立委 58.4%；另 25 位為不分區立委，佔全體不分區立委 75.7%。

第六會期委員在所屬委員會的口頭發言表現統計，請參考下圖五：



圖五、第九屆第六會期-所屬委員會口頭發言表現

2. 跨委員會發言總量 (平均值 3，最大值 25，最小值 0)

在第六會期中，110 位委員共提出 334 次跨委員會口頭發言，平均值 3.0 次。其中，有 33 位委員的跨委員會口頭發言總量大於等於平均值 (佔全體 30%)，77 位跨委員會口頭發言總量低於平均值 (佔全體 70%)，其中有 60 位委員沒有跨委員會口頭發言。

跨委員會口頭發言總量排名前十名的立委，分別是：

- |      |      |                |            |
|------|------|----------------|------------|
| No1. | 黃國昌  | ( 25, 時力黨, 區域  | 外交及國防委員會 ) |
| No2. | 曾銘宗  | ( 16, 國民黨, 不分區 | 經濟委員會 )    |
| No3. | 鍾孔炤  | ( 15, 民進黨, 不分區 | 司法及法制委員會 ) |
| No3. | 江啟臣  | ( 15, 國民黨, 區域  | 外交及國防委員會 ) |
| No3. | 鄭天財  | ( 15, 國民黨, 區域  | 內政委員會 )    |
| No6. | 孔文吉  | ( 14, 國民黨, 區域  | 經濟委員會 )    |
| No6. | 林德福  | ( 14, 國民黨, 區域  | 司法及法制委員會 ) |
| No8. | 高路以用 | ( 13, 時力黨, 不分區 | 經濟委員會 )    |
| No8. | 鍾佳濱  | ( 13, 民進黨, 區域  | 教育及文化委員會 ) |
| No8. | 劉建國  | ( 13, 民進黨, 區域  | 財政委員會 )    |

➤ 跨委員會口頭發言表現，國民黨比例勝、民進黨人數勝

## 「口袋國會」一期 e 監督

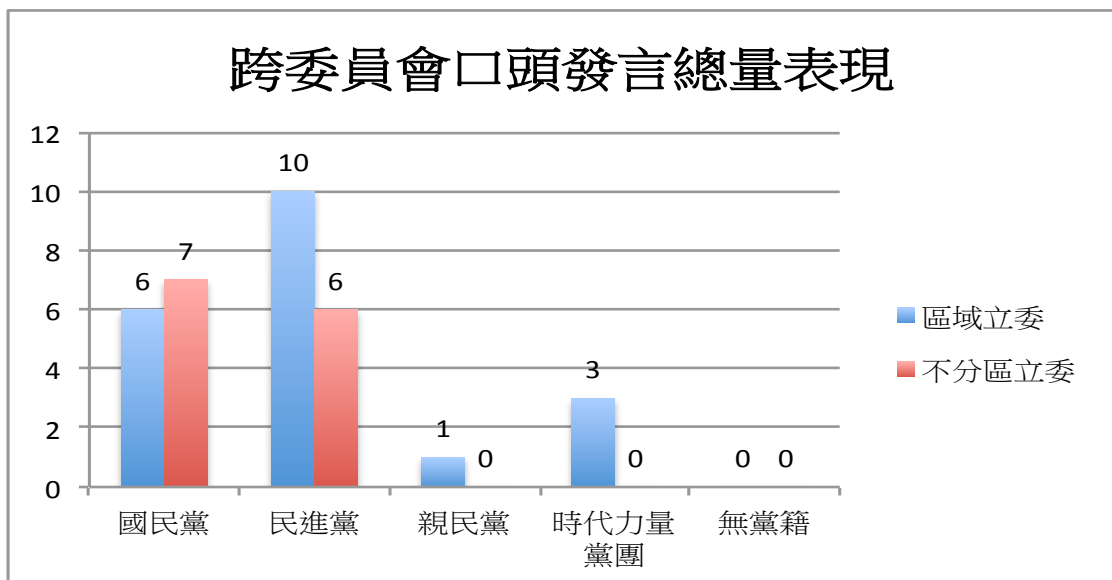
在跨委員會口頭發言總量表現大平均值的 33 位委員中，13 位為國民黨籍，16 位為民進黨籍，3 位為時代力量黨籍，1 位為無黨團結聯盟黨籍。

這 13 位跨委員會口頭發言表現大於平均值的國民黨委員，佔全體國民黨委員 39.3%。而這 16 位跨委員會口頭發言表現大於平均值的民進黨委員，佔全體民進黨籍委員 24.2%。3 位在跨委員會口頭發言量大於平均值的時代力量黨委員，則佔全體時代力量黨籍委員 60%。1 位在跨委員會口頭發言量大於平均值的親民黨籍委員，則佔親民黨籍委員 33.3%。

### ➤ 跨委員會口頭發言表現，區域立委人數勝，不分區立委比例勝

若以區域或不分區立委來看，此 33 位跨委員會口頭發言表現高於平均值的委員，18 位為區域立委，佔全體區域立委 23.1%；15 位為不分區立委，佔全體不分區立委 45.4%。

第六會期委員在跨委員會的口頭發言表現統計，請參考下圖六：



圖六、第九屆第六會期-跨委員會口頭發言總量表現

## 小結

口袋國會將立委表現區分為兩大部分，一是法律提案、二是口頭發言。並透過兩大重要指標與其更細緻的指標觀察，詳實揭露立法委員的工作表現，並透過多元指標的觀察，將工作表現相對優質的立委呈現給社會大眾。

如果我們從委員第六會期的法律提案與口頭發言表現相比。

可發現有 50.1%的委員在法律提總案表現高於平均值，但也有 22 位委員完全沒有法律提案。而在口頭發言的部份，則有 63.6%的委員表現高於平均值，完全沒有在所屬委員會口頭發言的委員僅 6 人。

相近於前幾會期，第六會期提案量與質詢量都低於過去會期平均。主要原因可能是在於委員們都忙著縣市長選舉，不論是自己本人參選或是站台輔選，都大大影響法案研究與質詢的時間和數量。不過值得一提的是，相較於會期初期，提案量較多的委員多屬連任立委，第六會期，新科立委與連任立委在法案量的表現，已相當接近。除了一部分是因為連任立委已經沒有第八屆未通過的舊法案充數外，新科立委在幾個會期熟悉立法院運作後，也開始著重提案表現。



### 法律提案總量

平均數 4.7，最大值 15，最小值 0

1. 法律提案總量大於等於平均值者 56 人，佔全體 50.1%。
2. 低於平均值者 54 人，佔全體 49.9%，且其中有 22 人完全沒有提案。

### 所屬委員會口頭發言

平均數 9.9，最大值 16，最小值 0

1. 所屬委員會口頭發言量大於等於平均值者 70 人，佔全體 63.6%。
2. 低於平均值者 40 人，佔全體 36.4%，其中有 6 人完全沒有所屬委員會口頭發言表現。

圖七、第九屆第六會期-法律提案表現與口頭發言表現 PK

由於國會觀察不能偏廢提案、發言或是推動發案。因此，口袋國會特別將提案量、提案通過量與質詢量等多元指標同時陳列，歸納出同時在所有指標表現名列前茅的委員，讓各界更了解有那些委員的工作表現特別優異。

### 1. 第六會期整體多元指標綜合表現<sup>8</sup>

經過口袋國會的觀察，在第六會期中吳玉琴(民進黨，不分區)、柯志恩(國民黨，不分區)委員在法律部分修正條文提案量、法律全文提案通過量與法律部分條文修正通過量都名列前茅。此外，陳亭妃(民進黨，區域)委員則在法律全文提案量、法律部分條文修正提案量、法律全文提案通過量名列前茅。陳曼麗(民進黨，不分區)、蔣潔安(民進黨，不分區)委員，則在法律全文主提案量、法律全文提案通過量與所屬委員會發言名列前茅。鄭天財(國民黨，區域)委員則是在法律全文提案通過量、所屬委員會發言與跨委員會發言名列前茅。鍾孔炤(民進黨、不分區)委員則在法律部分修正條文提案量、法律全文提案通過量與跨委員會發言名列前茅。上述七位委員可以說是名副其實的第六會期綜合表現質量並重的優質委員。

### 第九屆第六會期 優質委員政績量化結果報告

	黨籍	法律全文提案量	部分條文提案量	法律全文提案通過量	部分條文提案通過量	委員會發言	跨委員會發言
整體多元表現優質立委 (全院)							
吳玉琴 (4A)	民		★	★★	★		
柯志恩 (4A)	國		★	★★	★		
陳亭妃 (4A)	民	★	★	★★			

<sup>8</sup> 整體多元表現優質立委選擇方式為各項指標中，前十名者。若數量相同，則不限十名。

陳曼麗 (4A)	民	★		★★		★	
鄭天財 (4A)	國			★★		★	★
蔣潔安 (4A)	民	★		★★		★	
鍾孔炤 (4A)	民		★	★★			★

## 2. 第六會期各委員會多元指標綜合表現<sup>9</sup>

由於每個委員會都有不同審議進度與開會次數，為避免不同委員會開會次數、法案審議進度不同，而導致個別委員表現被忽略，故第九屆起，口袋國會新增各委員會優質/優良立委推薦名單。各委員會多元指標採委員會中心主義方式計算，亦即只採計交付所屬委員會提案、三讀以及所屬委員會發言數據。口袋國會針對在五項指標中，獲得 4A 及以上之委員，評定為委員會優質立委，獲得 3A 之委員，評定為優良立委。各委員會優質立委名單如下：

鄭天財（國，優質）、蔣潔安（民，優質）、吳琪銘（民，優良）等三位，為內政委員會優質/優良立委。吳志揚（國，優質）、鍾孔炤（民，優良）等兩位為司法、法制委員會優質/優良立委。曾銘宗（國，優質）、賴士葆（國，優質）、王榮璋（民，優良）等三位為財政委員會優良立委。吳玉琴（民，優質）、邱泰源（民，優良）、陳曼麗（民，優良）等三位為衛環委員會優質/優良立委。柯志恩（國，優質）、陳亭妃（民，優質）、張廖萬堅（民，優質）、黃國書（民，優質）、吳思瑤（民，優良）、蔣乃辛（國，優良）等六位為教育委員會優質/優良立委。而外交、交通、經濟三委員會成績，則因均未達標準而從缺。

黨籍	法律全文提案量	部分條文提案量	法律全文提案通過量	部分條文提案通過量	委員會發言	跨委員會發言
委員會優質/優良立委						

<sup>9</sup> 委員會優質立委選擇方式為各項指標中，各委員會前兩名者。若數量相同，則不限兩名。

「口袋國會」一期 e 監督

內政						
蔣潔安 (5A)	民	★	★	★★★		★
鄭天財 (5A)	國	★	★	★★★		★
吳琪銘 (3A)	民		★		★	★
司法						
吳志揚 (4A)	國	★	★		★	★
鍾孔炤 (3A)	民			★★★		★
外交						
從缺						
交通						
從缺						
財政						
曾銘宗 (4A)	國	★	★		★	★
賴士葆 (4A)	國	★	★		★	★
王榮璋 (3A)	民	★			★	★

衛環						
吳玉琴 (4A)	民		★	★★	★	
邱泰源 (3A)	民		★		★	★
陳曼麗 (3A)	民	★	★			★
教育						
柯志恩 (5A)	國		★	★★	★	★
陳亭妃 (4A)	民	★	★	★★		
張廖萬堅 (4A)	民			★★	★	★
黃國書 (4A)	民	★		★★		★
吳思瑤 (3A)	民			★★		★
蔣乃辛 (3A)	國		★		★	★
經濟						
從缺						

### 3. 第九屆第六會期國會觀察總評

從第九屆第六會期資料來看，第六會期最特殊的情況就是達到全體平均提案數者比例上升，但平均提案數卻下降。委員會、跨委員會平均發言數也呈現下降現象，迥異於過去委員都是多發言而輕提案的現象。

## 「口袋國會」一期 e 監督

之所以會出現這樣的情況，在提案部分，最主要是因為第六會期適逢地方選舉年，委員即便自己不參選縣市長，多半也有輔選行程，造成提案數、質詢數都雙雙下降的現象。此外，教育及文化委員會整體表現優於其他委員會。歷次評比，教育委員會委員被評選為優質/優良立委比例最高，而經濟委員會則是已連續兩次評比都從缺。顯示，委員會若有審議法案之共識，則多數委員會競相提出可能被審議的法案，並獲得較好成績。反之，委員會較少三讀法案之共識，則委員會整體表現也相對較不突出。最後，第六會期起，不分區與區域立委在法案提出與質詢表現上，已無明顯差異，顯示，越接近改選，區域立委仍會爭相表現，以求連任。

### 4. 口袋國會推薦立委，第八屆有高達九成區域立委連任成功

根據口袋國會統計，第八屆立法院，口袋國會共選出十一位國會表現優質的區域立委，其中一位成功轉任縣市長，其餘十位，有九位都競選連任成功，僅有一位無法順利連任。口袋國會推薦優質立委連任當選機率高達九成。第九屆一到五會期，亦有張麗善、盧秀燕、王惠美、徐榛蔚等委員，成功轉任縣市首長。顯見，國人在投票抉擇時，具有公信力公民團體的推薦，仍不失為一個重要的投票指標。口袋國會也希望第九屆獲選優質/優良立委能於初選，甚至大選都能連任成功，繼續以優質的問政成績，回饋選民付託。

### 口袋國會第八屆優質區域立委連任成績單

屆次/會期	推薦名單	連任結果
第八屆整體	劉建國	連任
第八屆整體	賴士葆	連任
第八屆整體	江惠貞	---
8-4、8-8	蔣乃辛	連任
8-4	林佳龍	轉任台中市市長
8-4	邱志偉	連任
8-4、8-6	賴士葆	連任
8-5、8-7	劉建國	連任
8-6	盧秀燕	連任
8-6、8-8	姚文智	連任
8-6	李俊偉	連任
8-7	趙天麟	連任

口袋國會第九屆優質區域立委轉任縣市首長成績單

屆次/會期	推薦名單	連任結果
9-1 財政	盧秀燕	轉任台中市長
9-2 經濟	王惠美	轉任彰化縣長
9-2 經濟	張麗善	轉任雲林縣長
9-3 交通	徐榛蔚	轉任花蓮縣長

5. 蔣乃辛委員帶著國會評鑑表現優良榮耀交棒

本屆蔣乃辛委員於各黨初選階段，即宣佈本屆任期結束後，即不再競選連任。回顧蔣乃辛委員國會表現，蔣乃辛委員共獲得第八屆第四會期、第八會期，整體表現優質立委榮耀及第九屆第四會期、第五會期、第六會期連續三會期，教育委員會優質/優良立委殊榮。蔣乃辛委員自第七屆第三會期進入立法院起，全部都在教育及文化委員會服務，第八屆總共提出 150 個法案，並有 70 個法案三讀通過。第九屆至今也提出 94 個法案，其中有 21 個已完成三讀，實屬難得。

屆次	第八屆	第九屆
獲獎榮耀	第四、第八會期整體表現優質	第四、五、六會期教育委員會表現優質/優良立委
提案表現	150 案	94 案
三讀表現	70 案	21 案